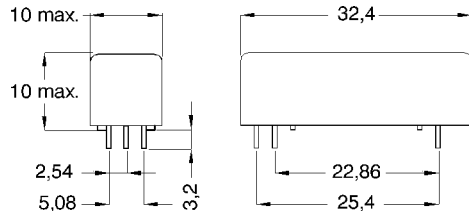
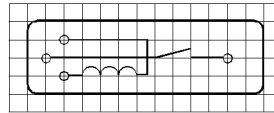
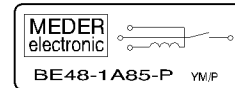


DIMENSIONS (mm)

 Pins: Ø0.65 mm
 L = 3.2±0.3 mm
 Material: Cu-alloy tinned

LAYOUT (10)

pitch 2.54 mm/Top view


MARKING

 MEDER-Label
 Type/Layout
 Production code,
 EN60062/Factory code

Spulendaten bei 20 °C	Bedingung	Min	Soll	Max	Einheit
Spulenwiderstand		10.020	10.120	10.220	Ohm
Spulenspannung			48		VDC
Nennleistung			228		mW
Anzugsspannung				33,6	VDC
Abfallspannung		3,3			VDC

Kontaktdaten 85	Bedingung	Min	Soll	Max	Einheit
Kontakt-Nr.				85	
Kontakt-Form				A	
Schaltleistung	Kombinationen von Schalt-Spannung und -Strom dürfen die max. Schaltleistung nicht übersteigen			100	W
Schaltspannung	DC or Peak AC			1.000	V
Schaltstrom	DC or Peak AC			1	A
Transportstrom	DC or Peak AC			2,5	A
Kontaktwiderstand statisch	bei 40% Übererregung Anfangswert			150	mOhm
Kontaktwiderstand dynamisch	Spitzenwert 1,5 ms nach Erregung Anfangswert			200	mOhm
Isolationswiderstand	RH <45 %, 100 Volt Messspannung	10			GOhm
Durchbruchspannung (40-50 AT)	gemäß IEC 255-5	3.000			VDC
Schaltzeit inklusive Prellen	gemessen mit 40% Übererregung			1,1	ms
Abfallzeit	gemessen ohne Spulenerregung			0,1	ms
Kapazität	@ 10 kHz		0,5		pF

Produktspezifische Daten	Bedingung	Min	Soll	Max	Einheit
Isol. Widerstand Spule/Kontakt	RH <45%, 500 Volt Messspannung	1.000			GOhm
Isol. Spannung Spule/Kontakt	gemäß IEC 255-5	2			KVAC
Gehäusematerial				Polycarbonat	
Anschlusspins				Cu-Legierung verzinnt	

Umweltdaten	Bedingung	Min	Soll	Max	Einheit
Schock	1/2 Sinuswelle, Dauer 11ms			50	g
Vibration	von 10 - 2000 Hz			20	g
Arbeitstemperatur		-20		70	°C
Lagertemperatur		-40		105	°C
Löttemperatur	max. 5 sec			260	°C
Waschfähigkeit				Fluxdicht	