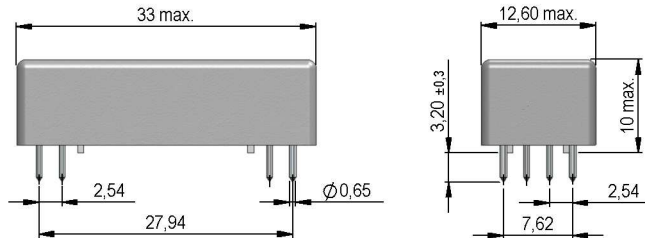
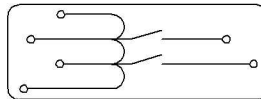




Dimensions mm[inch]

 tolerances acc. to DIN ISO 2768-m
 Toleranzen gem. DIN ISO 2768-m

Layout

 Top view
 Draufsicht

Isometric

 Scale 1:1
 Maßstab 1:1

Marking

 according to EN60062/factory code
 gem. EN60062/Fertigungsstätte


Spulendaten bei 20 °C	Bedingung	Min	Soll	Max	Einheit
Spulenzwiderstand		1.440	1.600	1.760	Ohm
Spulenspannung			24		VDC
Nennleistung			360		mW
Anzugsspannung				16,8	VDC
Abfallspannung		3,6			VDC

Kontaktdaten 85	Bedingung	Min	Soll	Max	Einheit
Schaltleistung	Kombinationen von Schalt-Spannung und -Strom dürfen die max. Schaltleistung nicht übersteigen			100	W
Schaltspannung	DC or Peak AC			1.000	V
Schaltstrom	DC or Peak AC			1	A
Transportstrom	DC or Peak AC 100% Duty Cycle			2,5	A
Pulsed carry current	DC or Peak AC 5ms after coil excitation for 50ms max.			3	A
Kontaktwiderstand statisch	bei 40% Übererregung Anfangswert			150	mOhm
Isolationswiderstand	RH <45 %, 100 Volt Messspannung	10			GOhm
Durchbruchspannung (40-50 AT)	gemäß EN 60255-5	3.000			VDC
Schaltzeit inklusive Prellen	gemessen mit 40% Übererregung			1,1	ms
Abfallzeit	gemessen ohne Spulenerregung			0,1	ms
Kapazität	@ 10 kHz über offenem Kontakt		0,5		pF

Produktspezifische Daten	Bedingung	Min	Soll	Max	Einheit
Kontaktanzahl			2		
Kontakt - Form			A - Schließer		
Isol. Spannung Spule/Kontakt	gemäß EN 60255-5	2			kV DC
Isol. Widerstand Spule/Kontakt	RH <45%, 200 VDC Messspannung	1			TOhm
Gehäusefarbe			grau		
Gehäusematerial			Polycarbonat		
Vergussmasse			Polyurethan		
Anschlusspins			Cu-Legierung, verzinkt		
Magnetische Abschirmung			nein		
Reach / RoHS Konformität			ja		



Europe: +49 / 7731 8399 0

| Email: info@standexmeder.com

USA: +1 / 508 295 0771

| Email: salesusa@standexmeder.com

Asia: +852 / 2955 1682

| Email: salesasia@standexmeder.com

Artikel Nr.:

8824285120

Artikel:

BE24-2A85-P

Umweltdaten	Bedingung	Min	Soll	Max	Einheit
Schock	1/2 Sinus, Dauer 11ms, in 3 Achsen			50	g
Vibration	von 10 - 2000 Hz			20	g
Arbeitstemperatur		-20		70	°C
Lagertemperatur		-35		95	°C
Löttemperatur	Wellenlöten max. 5 Sek.			260	°C
Waschfähigkeit					Fluxdicht

Änderungen im Sinne des technischen Fortschritts bleiben vorbehalten

Neuanlage am: 13.09.16 Neuanlage von: DSTASTNY

Freigegeben am: 15.09.16 Freigegeben von: DSTASTNY

Letzte Änderung: Letzte Änderung:

Freigegeben am: Freigegeben von:

Version: 01