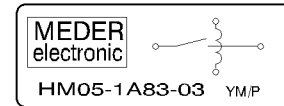
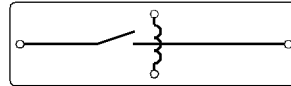
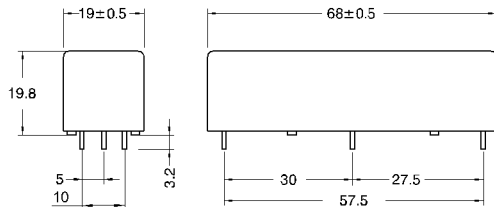


LAYOUT
 Top view



Pins: Ø0.8 mm
 L = 3.2±0.3 mm
 Material: Cu-alloy tinned

MARKING

MEDER-Label
 Type/Layout
 Production code,
 EN60062/Factory code

Abmessungen / dimensions (mm)
 tolerances according to DIN ISO 2768 m

Spulendaten bei 20 °C	Bedingung	Min	Soll	Max	Einheit
Spulenwiderstand		40	45	50	Ohm
Spulenspannung			5		VDC
Nennleistung			556		mW
Anzugsspannung				3,8	VDC
Abfallspannung		0,5			VDC

Kontaktdaten 83	Bedingung	Min	Soll	Max	Einheit
Schaltleistung	Kombinationen von Schalt-Spannung und -Strom dürfen die max. Schaltleistung nicht übersteigen			50	W
Schaltspannung	DC or Peak AC			7.500	V
Schaltstrom	DC or Peak AC			3	A
Transportstrom	DC or Peak AC			5	A
Kontaktwiderstand statisch	bei 40% Übererregung Anfangswert			150	mOhm
Isolationswiderstand	RH <45 %, 100 Volt Messspannung	10			TOhm
Durchbruchspannung	gemäß EN 60255-5	10			kV DC
Schaltzeit inklusive Prellen	gemessen mit 40% Übererregung			3,2	ms
Abfallzeit	gemessen ohne Spulenerregung			1,5	ms
Kapazität	@ 10 kHz über offenem Kontakt		0,8		pF

Produktspezifische Daten	Bedingung	Min	Soll	Max	Einheit
Kontaktanzahl				1	
Kontakt - Form				A - Schließer	
Isol. Spannung Spule/Kontakt	gemäß EN 60255-5	15			kV DC
Isol. Widerstand Spule/Kontakt	RH <45%, 200 VDC Messspannung	10			TOhm
Gehäusefarbe				grau	
Gehäusematerial				Polycarbonat	
Verguss-Masse				Polyurethan	
Anschlusspins				Cu-Legierung, verzinkt	
Reach / RoHS Konformität				ja	



Products for tomorrow...

Europe: +49 / 7731 8399 0 | Email: info@meder.com
USA: +1 / 508 295 0771 | Email: salesusa@meder.com
Asia: +852 / 2955 1682 | Email: salesasia@meder.com

Artikel Nr.:
8405183003
Artikel:
HM05-1A83-03

Umweltdaten	Bedingung	Min	Soll	Max	Einheit
Schock	1/2 Sinuswelle, Dauer 11ms			50	g
Vibration	von 10 - 2000 Hz			20	g
Arbeitstemperatur		-20		70	°C
Lagertemperatur		-25		85	°C
Löttemperatur	Wellenlöten max. 5 Sek.			260	°C
Waschfähigkeit					Fluxdicht

Allgemeine Daten	Bedingung	Min	Soll	Max	Einheit
Gesamtgewicht	Nettogewicht BT		50		g
Verpackung					HM Relais box mit spacing paper

Änderungen im Sinne des technischen Fortschritts bleiben vorbehalten

Neuanlage am: 26.02.04 Neuanlage von: EBUNKE
Letzte Änderung: 14.08.12 Letzte Änderung: WKOVACS

Freigegeben am: 15.10.08 Freigegeben von: KOLBRICH
Freigegeben am: 14.08.12 Freigegeben von: CRUF

Version: 05