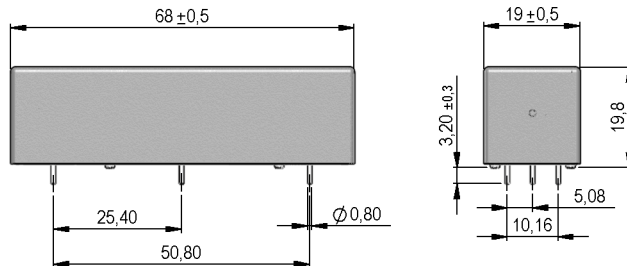
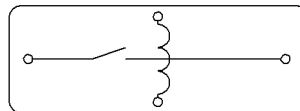



Dimensions mm[inch]
 tolerances acc. to DIN ISO 2768-m
 Toleranzen gem. DIN ISO 2768-m




Layout
 Top view
 Draufsicht



Isometric
 Scale 1:2
 Maßstab 1:2



Marking
 according to EN60062/factory code
 gem. EN60062/Fertigungsstätte



Spulendaten bei 20 °C	Bedingung	Min	Soil	Max	Einheit
Spulenwiderstand		27	30	33	Ohm
Spulenspannung			5		VDC
Nennleistung			833		mW
Spulenstrom			165		mA
Wärmewiderstand	max. Relais temperatur = Arbeitstemperatur + Eigenerwärmung		20		K/W
Induktivität			25		mH
Anzugsspannung				3,8	VDC
Abfallspannung		0,5			VDC

Kontaktdaten 69	Bedingung	Min	Soil	Max	Einheit
Schaltleistung	Kombinationen von Schalt-Spannung und -Strom dürfen die max. Schaltleistung nicht übersteigen			50	W
Schaltspannung	DC or Peak AC			10.000	V
Schaltstrom	DC or Peak AC			3	A
Transportstrom	DC or Peak AC			5	A
Kontaktwiderstand statisch	bei 40% Übererregung Anfangswert			150	mOhm
Isolationswiderstand	RH <45 %, 100 Volt Messspannung	10			TOhm
Durchbruchspannung	gemäß IEC 255-5	15			kV DC
Schaltzeit inklusive Prellen	gemessen mit 40% Übererregung			3	ms
Abfallzeit	gemessen ohne Spulenerregung			1,5	ms
Kapazität	@ 10 kHz über offenem Kontakt		0,8		pF

Produktspezifische Daten	Bedingung	Min	Soil	Max	Einheit
Kontaktanzahl			1		
Kontakt - Form			A - Schließer		
Isol. Spannung Spule/Kontakt	gemäß IEC 255-5	15			kV DC
Isol. Widerstand Spule/Kontakt	RH <45%, 200 VDC Messspannung	10			TOhm
Kapazität Spule/Kontakt	@ 10 kHz über offenem Kontakt		2,5		pF
Gehäusefarbe			grau		
Gehäusematerial			Polycarbonat		
Verguss-Masse			Polyurethan		
Anschlusspins			Cu-Legierung verzinkt		
Magnetische Abschirmung			nein		
Reach / RoHS Konformität			ja		



Products for tomorrow...

Europe: +49 / 7731 8399 0 | Email: info@meder.com
USA: +1 / 508 295 0771 | Email: salesusa@meder.com
Asia: +852 / 2955 1682 | Email: salesasia@meder.com

Artikel Nr.:
8405169002
Artikel:
HM05-1A69-02

Umweltdaten	Bedingung	Min	Soll	Max	Einheit
Schock	1/2 Sinuswelle, Dauer 11ms			50	g
Vibration	von 10 - 2000 Hz			20	g
Arbeitstemperatur		-20		70	°C
Lagertemperatur		-25		85	°C
Löttemperatur	Wellenlöten max. 5 Sek.			260	°C
Waschfähigkeit					Fluxdicht

Änderungen im Sinne des technischen Fortschritts bleiben vorbehalten

Neuanlage am: 30.06.03 Neuanlage von: EBUNKE
Letzte Änderung 14.12.12 Letzte Änderung: DRUDOLF

Freigegeben am: 26.09.08 Freigegeben von: KOLBRICH
Freigegeben am: 14.12.12 Freigegeben von: DRUDOLF

Rev. No.: 12